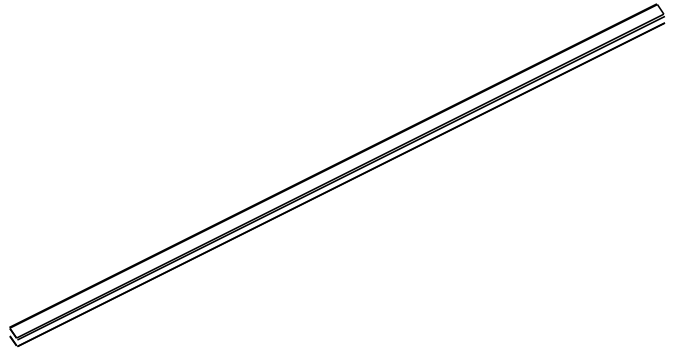
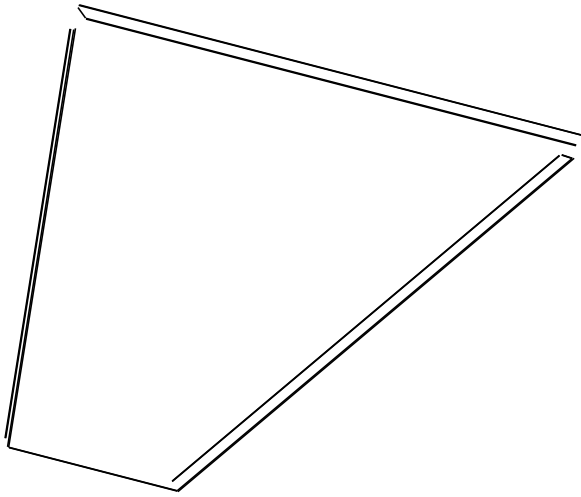


Pellet tank 8201

Assembly parts list

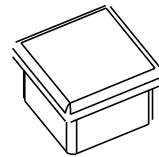

Installation manual

Nazwa:	Funnel sheet 1	Nazwa:	Funnel sheet 2
Numer części:	ZZ820-00.00.00.02	Numer części:	ZZ820-00.00.00.03
Ilość:	1 pc	Ilość:	1 pc
Nazwa:	Funnel sheet 3	Nazwa:	Funnel sheet 4
Numer części:	ZZ820-00.00.00.04	Numer części:	ZZ820-00.00.00.06
Ilość:	1 pc	Ilość:	1 pc



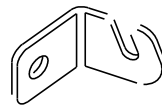
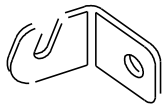
Nazwa:	Funnel sheet 5
Numer części:	ZZ820-00.00.00.05
Ilość:	1 pc

Nazwa:	Tank leg
Numer części:	ZZ820-00.00.00.09
Ilość:	4 pcs.



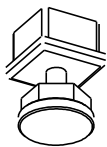
Nazwa:	Upper sheet
Numer części:	ZZ820-00.00.00.01
Ilość:	4 pcs.

Nazwa:	Upper end cap
Numer części:	ZZ330-00.00.00.11
Ilość:	4 pcs.



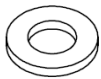
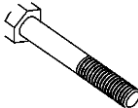
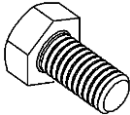
Nazwa:	Zaczep łańcucha
Numer części:	ZZ330-00.00.00.07
Ilość:	1 szt.

Nazwa:	Zaczep łańcucha-lewy
Numer części:	ZZ330-00.00.00.08
Ilość:	1 szt.



Nazwa:	Nóżka
Numer części:	ZZ330-00.00.00.12
Ilość:	4 szt.

Nazwa:	Nakrętka M6
Numer części:	ZZ330-00.00.00.19
Ilość:	51 szt.

			
Nazwa:	Podkładka M6	Nazwa:	Śruba M6x40
Numer części:	ZZ330-00.00.00.17	Numer części:	ZZ330-00.00.00.13
Ilość:	100 szt.	Ilość:	12 szt.
			
Nazwa:	Śruba M6x12		
Numer części:	ZZ330-00.00.00.14		
Ilość:	39 szt.		

Montaż zasobnika powinien odbyć się w krokach przedstawionych na poniższych schematach. Dokonać go należy na podłożu płaskim, które nie spowoduje zarysowań poszczególnych elementów (np. na kartonie). Podczas skręcania samego zasobnika nie należy dokręcać śrub do końca. Dopiero po złożeniu wszystkich blach śruby dokręcić. Montaż zaślepki i nóżki można wykonać za pomocą gumowego młotka lub młotka zwykłego wbijając wymienione elementy przez element pośredni (np. drewno). Nóżkę należy wbijać bez elementu wkręconego w nią.

Po zmontowaniu zasobnika i ustawieniu go w docelowym miejscu należy go wypoziomować poprzez pokręcanie regulowanych nóżek.

Do montażu zasobnika potrzebne są:

- klucz płaski lub oczkowy rozmiar 10 - 2 szt.
- klucz płaski lub oczkowy rozmiar 13 - 1 szt.
- klucz imbusowy rozmiar 6 - 1 szt.
- młotek gumowy lub zwykły - 1 szt.

